RELATÓRIO MENSAL DE ATIVIDADES

LASPRO
CONSULTORES

Este documento é cópia do original, assinado digitalmente por ORESTE NESTOR DE SOUZA LASPRO e Tribunal de Justica do Estado de Sao Paulo, protocolado em 11/08/2023 às 14:26 , sob o número WJMJ23416261283
Para conferir o original, acesse o site https://esaj.tjsp.jus.br/pastadigital/pg/abrirConferenciaDocumento.do, informe o processo 1064813-83.2018.8.26.0100 e código 104F0F21.

LASPRO
CONSULTORES

EXCELENTÍSSIMO SENHOR DOUTOR JUIZ DE DIREITO DA 2ª VARA DE FALÊNCIAS E RECUPERAÇÕES JUDICIAIS DO FORO CENTRAL DA COMARCA DA CAPITAL DO ESTADO DE SÃO PAULO,

Recuperação Judicial
Autos nº 1064813-83.2018.8.26.0100

LASPRO CONSULTORES LTDA., representada por **ORESTE NESTOR DE SOUZA LASPRO**, OAB/SP nº 98.628, Administradora Judicial nomeada nos autos da Recuperação Judicial de **DETTAL - PART PARTICIPAÇÕES, IMPORTAÇÃO, EXPORTAÇÃO E COMÉRCIO LTDA., BRABEB - BRASIL BEBIDAS EIRELLI, BRABEB - BRASIL BEBIDAS LTDA., EMPARE - EMPRESA PAULISTA DE REFRIGERANTES LTDA., SAE IMPORTAÇÃO EXPORTAÇÃO EMPREEDIMENTOS E PARTICIPAÇÕES LTDA., STOCKBANK PARTICIPAÇÕES LTDA., THOLOR DO BRASIL LTDA., MAXXI BEVERAGE INDÚSTRIA E COMÉRCIO EIRELI** e **ECOSERV PRESTAÇÃO DE SERVIÇOS DE MÃO DE OBRA LTDA.,** vem, respeitosamente, à presença de Vossa Excelência, com fulcro no artigo 22, II, alíneas "a" e "c", da Lei n° 11.101/2005, apresentar **Relatório das Atividades das Recuperandas** referente ao período de **junho de 2023**, em conformidade com o Comunicado CG nº 786/2020 - TJ/SP.

72-910 CT | KP / MM| RJ2|RC
Fone: +55 11 3211-3010 / Fax: +55 11 3255-3727
R. Major Quedinho, 111 - 18° andar • Centro
01050-030 • São Paulo/SP
lasproconsultores.com.br

Fone: + 39-02 79 47 65 / Fax: + 39-02 78 44 97
Via Visconti di Modrone n° 8/10
20122 • Milão/Itália
edoardoricci.it

Este documento é cópia do original, assinado digitalmente por ORESTE NESTOR DE SOUZA LASPRO e Tribunal de Justica do Estado de Sao Paulo, protocolado em 11/08/2023 às 14:26 , sob o número WJMJ23416261283
Para conferir o original, acesse o site https://esaj.tjsp.jus.br/pastadigital/pg/abrirConferenciaDocumento.do, informe o processo 1064813-83.2018.8.26.0100 e código 104F0F21.

LASPRO
CONSULTORES

Índice

SUMÁRIO EXECUTIVO 6
Anexo I - Eventos Relevantes e Visão Geral das Recuperandas 8
I.1. Eventos relevantes 8
II.2. Visão Geral 8
Anexo II – Análise Financeira – Informações Financeiras e Operacionais 11
II.1. DETTAL-PART PARTICIP., IMPORT., EXPORT. E COMÉRCIO LTDA. 11
II.1.1. Principais Movimentações do Balanço Patrimonial e Indicação das Principais Contas Patrimoniais no Ativo e Passivo (Análise Horizontal e Vertical) 11
II.1.1.1. Evolução do Ativo Total 11
II.1.1.2. Evolução do Passivo (Endividamento Total) 12
II.1.1.3. Patrimônio Líquido 13
II.1.2. Análise da DRE – Demonstração de Resultado 13
II.1.3. Análise por meio de Índices, Indicadores e Instrumentos Financeiros 13
II.1.4. Evolução Mensal de Colaboradores 14
II.2. EMPARE EMPRESA PAULISTA DE REFRIGERANTES LTDA. 14
II.2.1. Principais Movimentações do Balanço Patrimonial e Indicação das Principais Contas Patrimoniais no Ativo e Passivo (Análise Horizontal e Vertical) 14
II.2.1.1. Evolução do Ativo Total 14
II.2.1.2. Evolução do Passivo (Endividamento Total) 15
II.2.1.3. Patrimônio Líquido 16
II.2.2. Análise da DRE – Demonstração de Resultado 16
II.2.3. Análise por meio de Índices, Indicadores e Instrumentos Financeiros 17
II.2.4. Evolução Mensal de Colaboradores 17
II.3. SAE IMPORTAÇÃO EXPORTAÇÃO EMPREENDIMENTOS E PARTICIPAÇÕES LTDA. 18
II.3.1. Principais Movimentações do Balanço Patrimonial e Indicação das Principais Contas Patrimoniais no Ativo e Passivo (Análise Horizontal e Vertical) 18

Fone: +55 11 3211-3010 / Fax: +55 11 3255-3727
R. Major Quedinho, 111 - 18º andar • Centro
01050-030 • São Paulo/SP
lasproconsultores.com.br

Fone: + 39-02 79 47 65 / Fax: + 39-02 78 44 97
Via Visconti di Modrone nº 8/10
20122 • Milão/Itália
edoardoricci.it

Este documento é cópia do original, assinado digitalmente por ORESTE NESTOR DE SOUZA LASPRO e Tribunal de Justica do Estado de Sao Paulo, protocolado em 11/08/2023 às 14:26 , sob o número WJMJ23416261283
Para conferir o original, acesse o site https://esaj.tjsp.jus.br/pastadigital/pg/abrirConferenciaDocumento.do, informe o processo 1064813-83.2018.8.26.0100 e código 104F0F21.

LASPRO
CONSULTORES

II.3.1.1. Evolução do Ativo Total 18
II.3.1.2. Evolução do Passivo Total (Endividamento Total) 18
II.3.1.3. Patrimônio Líquido 18
II.3.2. Análise da DRE – Demonstração de Resultado 19
II.3.3. Análise por meio de Índices, Indicadores e Instrumentos Financeiros 19
II.3.4. Evolução Mensal de Colaboradores 19
II.4. STOCKBANK PARTICIPAÇÕES LTDA 20
II.4.1. Principais Movimentações do Balanço Patrimonial e Indicação das Principais Contas Patrimoniais no Ativo e Passivo (Análise Horizontal e Vertical) 20
II.4.1.1. Evolução do Ativo Total 20
II.4.1.2. Evolução do Passivo Total (Endividamento Total) 21
II.4.1.3. Patrimônio Líquido 21
II.4.2. Análise da DRE – Demonstração de Resultado 21
II.4.3. Análise por meio de Índices, Indicadores e Instrumentos Financeiros 22
II.4.4. Evolução Mensal de Colaboradores 22
II.5. THOLOR DO BRASIL LTDA 22
II.5.1. Principais Movimentações do Balanço Patrimonial e Indicação das Principais Contas Patrimoniais no Ativo e Passivo (Análise Horizontal e Vertical) 22
II.6. MAXXI BEVERAGE INDÚSTRIA E COMÉRCIO EIRELI 23
II.6.1. Principais Movimentações do Balanço Patrimonial e Indicação das Principais Contas Patrimoniais no Ativo e Passivo (Análise Horizontal e Vertical) 23
II.6.1.1. Evolução do Ativo Total 23
II.6.1.2. Evolução do Passivo Total (Endividamento Total) 23
II.6.1.3. Patrimônio Líquido 24
II.6.2. Análise da DRE – Demonstração de Resultado 24
I.6.3. Análise por meio de Índices, Indicadores e Instrumentos Financeiros 25
II.6.4. Evolução Mensal de Colaboradores 25
II.7. BRABEB BRASIL BEBIDAS LTDA 25

Fone: +55 11 3211-3010 / Fax: +55 11 3255-3727
R. Major Quedinho, 111 - 18º andar • Centro
01050-030 • São Paulo/SP
lasproconsultores.com.br

Fone: + 39-02 79 47 65 / Fax: + 39-02 78 44 97
Via Visconti di Modrone nº 8/10
20122 • Milão/Itália
edoardoricci.it

Este documento é cópia do original, assinado digitalmente por ORESTE NESTOR DE SOUZA LASPRO e Tribunal de Justica do Estado de Sao Paulo, protocolado em 11/08/2023 às 14:26 , sob o número WJMJ23416261283
Para conferir o original, acesse o site https://esaj.tjsp.jus.br/pastadigital/pg/abrirConferenciaDocumento.do, informe o processo 1064813-83.2018.8.26.0100 e código 104F0F21.

LASPRO
CONSULTORES

II.7.1. Principais Movimentações do Balanço Patrimonial e Indicação das Principais Contas Patrimoniais no Ativo e Passivo (Análise Horizontal e Vertical) 25
II.7.1.1. Evolução do Ativo Total 26
II.7.1.2. Evolução do Passivo Total (Endividamento Total) 27
II.7.1.3. Patrimônio Líquido 27
II.7.2. Análise da DRE – Demonstração de Resultado 27
II.7.3. Análise por meio de Índices, Indicadores e Instrumentos Financeiros 28
II.7.4. Evolução Mensal de Colaboradores 28
II.8. BRABEB BRASIL BEBIDAS EIRELI 29
II.8.1. Principais Movimentações do Balanço Patrimonial e Indicação das Principais Contas Patrimoniais no Ativo e Passivo (Análise Horizontal e Vertical) 29
II.8.1.1. Evolução do Ativo Total 29
II.8.1.2. Evolução do Passivo Total (Endividamento Total) 29
II.8.1.3. Patrimônio Líquido 30
II.8.2. Análise da DRE – Demonstração de Resultado 30
II.8.3. Evolução Mensal de Colaboradores 30
Anexo III - Acompanhamento do Plano de Recuperação Judicial 31
Anexo IV - Relatório de Diligências Realizadas 32
Anexo V - Pedidos de esclarecimento ou documentos complementares 45
Anexo VI – Cronograma Processual 46
Anexo VII - Da conformidade com a Recomendação nº 72, de 19/08/2020 48
Glossário 49

Fone: +55 11 3211-3010 / Fax: +55 11 3255-3727
R. Major Quedinho, 111 - 18º andar • Centro
01050-030 • São Paulo/SP
lasproconsultores.com.br

Fone: + 39-02 79 47 65 / Fax: + 39-02 78 44 97
Via Visconti di Modrone nº 8/10
20122 • Milão/Itália
edoardoricci.it

Este documento é cópia do original, assinado digitalmente por ORESTE NESTOR DE SOUZA LASPRO e Tribunal de Justica do Estado de Sao Paulo, protocolado em 11/08/2023 às 14:26 , sob o número WJMJ23416261283
Para conferir o original, acesse o site https://esaj.tjsp.jus.br/pastadigital/pg/abrirConferenciaDocumento.do, informe o processo 1064813-83.2018.8.26.0100 e código 104F0F21.

LASPRO
CONSULTORES

SUMÁRIO EXECUTIVO

No acumulado até junho de 2023, as Recuperandas **DETTAL-PART**, **EMPARE** e **BRABEB LTDA** auferiram Receitas Líquidas, em conjunto, na ordem de R$ 92 milhões, enquanto as empresas **SAE**, **STOCKBANK**, **MAXXI** e **BRABEB EIRELI** apenas registraram os gastos operacionais do período. Nota-se que todas elas encerraram o período com resultado negativo.

Não foram enviadas as Demonstrações Financeiras da Recuperanda **THOLOR DO BRASIL LTDA** do mês de junho de 2023.

Cabe observar que as Recuperandas são as responsáveis pelo fornecimento das informações acerca de suas atividades, inclusive, sob as penas do artigo 171, da Lei 11.101/05.

Outrossim, esta Auxiliar indica as pendências a serem sanadas pelas Recuperandas no *Anexo V - Pedidos de Esclarecimento ou Documentos Complementares* deste relatório, razão pela qual **opina pela intimação das Recuperandas e do Cogestor**.

A Administradora Judicial informa que toda a documentação verificada para a elaboração do presente relatório encontra-se à disposição dos interessados, mediante agendamento prévio.

Sendo o que tinha para o momento, a Administradora Judicial se coloca à disposição de Vossa Excelência, das Recuperandas, dos credores, bem como do Il. representante do Ministério Público para prestar quaisquer esclarecimentos que sejam reputados necessários.

Fone: +55 11 3211-3010 / Fax: +55 11 3255-3727
R. Major Quedinho, 111 - 18º andar • Centro
01050-030 • São Paulo/SP
lasproconsultores.com.br

Fone: + 39-02 79 47 65 / Fax: + 39-02 78 44 97
Via Visconti di Modrone nº 8/10
20122 • Milão/Itália
edoardoricci.it

Este documento é cópia do original, assinado digitalmente por ORESTE NESTOR DE SOUZA LASPRO e Tribunal de Justica do Estado de Sao Paulo, protocolado em 11/08/2023 às 14:26 , sob o número WJMJ23416261283
Para conferir o original, acesse o site https://esaj.tjsp.jus.br/pastadigital/pg/abrirConferenciaDocumento.do, informe o processo 1064813-83.2018.8.26.0100 e código 104F0F21.

LASPRO
CONSULTORES

São Paulo, 11 de agosto de 2.023.

LASPRO CONSULTORES LTDA.
Administradora Judicial
Oreste Nestor de Souza Laspro
OAB/SP nº 98.628

72-910 CT | KP / MM| RJ2|RC
Fone: +55 11 3211-3010 / Fax: +55 11 3255-3727
R. Major Quedinho, 111 - 18º andar • Centro
01050-030 • São Paulo/SP
lasproconsultores.com.br

Fone: + 39-02 79 47 65 / Fax: + 39-02 78 44 97
Via Visconti di Modrone nº 8/10
20122 • Milão/Itália
edoardoricci.it

Este documento é cópia do original, assinado digitalmente por ORESTE NESTOR DE SOUZA LASPRO e Tribunal de Justica do Estado de Sao Paulo, protocolado em 11/08/2023 às 14:26 , sob o número WJMJ23416261283
Para conferir o original, acesse o site https://esaj.tjsp.jus.br/pastadigital/pg/abrirConferenciaDocumento.do, informe o processo 1064813-83.2018.8.26.0100 e código 104F0F21.

Anexo I - Eventos Relevantes e Visão Geral das Recuperandas

I.1. Eventos relevantes

No presente período, não ocorreram alterações na estrutura societária das Recuperandas, bem como nas atividades por elas desenvolvidas.

II.2. Visão Geral

DETTAL-PART PARTICIPAÇÕES, IMPORTAÇÃO, EXPORTAÇÃO, INDÚSTRIA E COMÉRCIO LTDA., situada na Rua Silveira Martins, 112 conjunto 24, Sé, São Paulo/SP, inscrita no CNPJ sob o nº 02.187.685/0001-52, é uma holding de instituição não-financeira e serviços combinados de escritório e apoio administrativo, fundada em 02/09/1997. A empresa apresenta a seguinte estrutura societária:

Dettal-Part Participações, Importação, Exportação, Indústria e Comércio Ltda		
Sócios	**Quotas**	**Participação**
Laerte Codonho	99.999	99,99%
Cibele Codonho	1	0,01%
	100.000	**100,00%**

BRABEB - BRASIL BEBIDAS EIRELI, situada na Avenida Andrômeda, 885, conjunto 217, Green Valley Comércio, Barueri/SP, inscrita no CNPJ nº 27.306.412/0001-00, foi fundada em 08/03/2017, tendo como atividade econômica serviços combinados de escritório e apoio administrativo. A empresa apresenta a seguinte estrutura societária:

Brabeb Brasil Bebidas Eireli		
Sócios	**Quotas**	**Participação**
Laerte Codonho	100.000	100,00%
	100.000	**100,00%**

BRABEB - BRASIL BEBIDAS LTDA., situada na Avenida Andrômeda, 885 - sala 217 Bloco B - Green Valley Comércio - Barueri/SP, inscrita no CNPJ nº 33.935.489/0001-42, foi fundada em 24/05/2019, tendo como atividade econômica serviços combinados de escritório e apoio administrativo, fabricação de refrigerantes, transporte rodoviário de carga e armazéns gerais. A empresa apresenta a seguinte estrutura societária:

Brabeb Brasil Bebidas Ltda.		
Sócios	**Quotas**	**Participação**
Laerte Codonho	1.000	1,00%
Stockbank Participações	99.000	99,00%
	100.000	**100,00%**

EMPARE - EMPRESA PAULISTA DE REFRIGERANTES LTDA., situada na Avenida Andrômeda, 885, conjunto 2801, Green Valley Comércio, Barueri/SP, inscrita no CNPJ nº

Este documento é cópia do original, assinado digitalmente por ORESTE NESTOR DE SOUZA LASPRO e Tribunal de Justica do Estado de Sao Paulo, protocolado em 11/08/2023 às 14:26 , sob o número WJMJ23416261283
Para conferir o original, acesse o site https://esaj.tjsp.jus.br/pastadigital/pg/abrirConferenciaDocumento.do, informe o processo 1064813-83.2018.8.26.0100 e código 104F0F21.

28.433.020/000175, foi fundada em 15/08/2017, tendo como atividade econômica a fabricação de refrigerantes. A empresa apresenta a seguinte estrutura societária:

Empare Empresa Paulista de Refrigerantes Ltda.		
Sócios	**Quotas**	**Participação**
Rogério Santana Gomes	80.000	80,00%
Brabeb Brasil Bebidas Eireli	20.000	20,00%
	100.000	**100,00%**

SAE IMPORTAÇÃO, EXPORTAÇÃO, EMPREENDIMENTOS E PARTICIPAÇÕES LTDA., situada na Avenida Rio Branco, 26, Centro, Rio de Janeiro/RJ, inscrita no CNPJ nº 20.284.512/0001-34, foi fundada em 20/05/2014, tendo como atividade econômica a representação comercial de máquinas, equipamentos, embarcações e aeronaves, comércio atacadista de máquinas e equipamentos, além de holding de instituições não-financeiras e aluguel de imóveis próprios. A empresa apresenta a seguinte estrutura societária:

SAE Importação, Exportação, Empreendimentos e Participações Ltda.		
Sócios	**Quotas**	**Participação**
Tholor do Brasil Ltda	99.999	99,99%
Dettal Participações	1	0,01%
	100.000	**100,00%**

STOCKBANK PARTICIPAÇÕES LTDA., situada na Avenida Rio Branco, 26, Centro, Rio de Janeiro/RJ, inscrita no CNPJ nº 11.395.965/0001-47, foi fundada em 14/10/2009, tendo como atividade econômica ser uma holding de instituições não-financeiras e aluguel de imóveis próprios. A empresa apresenta a seguinte estrutura societária:

Stockbank Participações Ltda.		
Sócios	**Quotas**	**Participação**
Tholor do Brasil Ltda	99.000	99,00%
Dettal Participações	1.000	1,00%
	100.000	**100,00%**

THOLOR DO BRASIL LTDA., situada na Avenida São João, 04, Santo Antônio, Manaus/AM, inscrita no CNPJ nº 06.281.716/0001-90, foi fundada em 25/10/2018, tendo como atividade econômica a fabricação de suco de frutas, hortaliças e legumes, além da fabricação de chá mate e de outras bebidas não alcoólicas. A empresa apresenta a seguinte estrutura societária:

Tholor do Brasil Ltda		
Sócios	**Quotas**	**Participação**
Dettal Participações	1.199.568	80,00%
Laerte Codonho	299.582	20,00%
	1.499.150	**100,00%**

Este documento é cópia do original, assinado digitalmente por ORESTE NESTOR DE SOUZA LASPRO e Tribunal de Justica do Estado de Sao Paulo, protocolado em 11/08/2023 às 14:26 , sob o número WJMJ23416261283
Para conferir o original, acesse o site https://esaj.tjsp.jus.br/pastadigital/pg/abrirConferenciaDocumento.do, informe o processo 1064813-83.2018.8.26.0100 e código 104F0F21.

MAXXI BEVERAGE INDÚSTRIA E COMÉRCIO LTDA, situada na Rodovia Washington Luiz, 19.734, Chácaras Rio-Petrópolis, Duque de Caxias/RJ, inscrita no CNPJ nº 10.346.426/0001-55, foi fundada em 01/09/2008, tendo como atividade econômica a fabricação de refrigerantes, envasamento e empacotamento sob contrato, bem como comércio atacadista de produtos alimentícios, cerveja, chope e refrigerante. A empresa apresenta a seguinte estrutura societária:

Maxxi Beverage Indústria e Comércio Ltda		
Sócios	**Quotas**	**Participação**
Genésio Luciano da Costa	200.000	100,00%
	200.000	**100,00%**

Este documento é cópia do original, assinado digitalmente por ORESTE NESTOR DE SOUZA LASPRO e Tribunal de Justica do Estado de Sao Paulo, protocolado em 11/08/2023 às 14:26 , sob o número WJMJ23416261283
Para conferir o original, acesse o site https://esaj.tjsp.jus.br/pastadigital/pg/abrirConferenciaDocumento.do, informe o processo 1064813-83.2018.8.26.0100 e código 104F0F21.

Anexo II – Análise Financeira – Informações Financeiras e Operacionais

II.1. DETTAL-PART PARTICIP., IMPORT., EXPORT. E COMÉRCIO LTDA.

II.1.1. Principais Movimentações do Balanço Patrimonial e Indicação das Principais Contas Patrimoniais no Ativo e Passivo (Análise Horizontal e Vertical)

Balanço Patrimonial R$	mai/23	jun/23
Ativo	**24.705.090**	**24.712.148**
Ativo Circulante	**11.824.290**	**11.839.275**
Disponível	644.986	644.971
Contas a Receber	3.316.000	3.331.000
Adiantamento a Fornecedores	7.858.637	7.858.637
Impostos a Recuperar / Compensar	4.668	4.668
Ativo Não Circulante	**12.880.799**	**12.872.873**
Realizável a longo prazo	11.314.565	11.314.907
Coligadas	6.696.435	6.696.777
Outros Créditos	4.618.130	4.618.130
Permanente	1.566.234	1.557.966
Passivo	**24.705.089**	**24.712.148**
Passivo Circulante	**674.974**	**688.315**
Fornecedores	22.506	23.258
Obrigações Tributárias	410.244	418.128
Obrigações Trabalhistas e Previdenciárias	210.588	215.294
Adiantamento de Clientes	31.636	31.636
Passivo Não Circulante	**23.983.295**	**24.000.315**
Empréstimos e Financiamentos	16.335.126	16.352.146
Credores - Recuperação Judicial	7.648.170	7.648.170
Patrimônio Líquido	**46.820**	**23.517**
Capital Social	100.000	100.000
Lucros ou Prejuízos Acumulados	122.410	122.410
Resultado no exercício	-175.590	-198.893

II.1.1.1. Evolução do Ativo Total

Sem apresentar movimentações expressivas no transcorrer dos últimos meses, os **Ativos** totalizaram R$ 24,7 milhões. As principais contas do **Ativo** são as de **Adiantamento a Fornecedores**, **Créditos com Coligadas** e **Contas a Receber**.

- Nas Demonstrações Financeiras apresentadas, não é possível analisar a composição da rubrica de **Adiantamento a Fornecedores**, que totalizou R$ 7,9 milhões.
- Com relação à rubrica de **Contas a Receber**, foi apresentado o Livro Razão da conta. Contudo, não é possível analisar os principais Clientes, uma vez que não são demonstrados os saldos que compõem o total de R$ 3,3 milhões.

Este documento é cópia do original, assinado digitalmente por ORESTE NESTOR DE SOUZA LASPRO e Tribunal de Justica do Estado de Sao Paulo, protocolado em 11/08/2023 às 14:26 , sob o número WJMJ23416261283
Para conferir o original, acesse o site https://esaj.tjsp.jus.br/pastadigital/pg/abrirConferenciaDocumento.do, informe o processo 1064813-83.2018.8.26.0100 e código 104F0F21.

- Os **Créditos com Coligadas** são compostos por valores a receber da Recuperanda **STOCKBANK PARTICIPAÇÕES LTDA** (R$ 6,1 milhões) e de **Conta Corrente com Sócios** (R$ 532,5 mil).

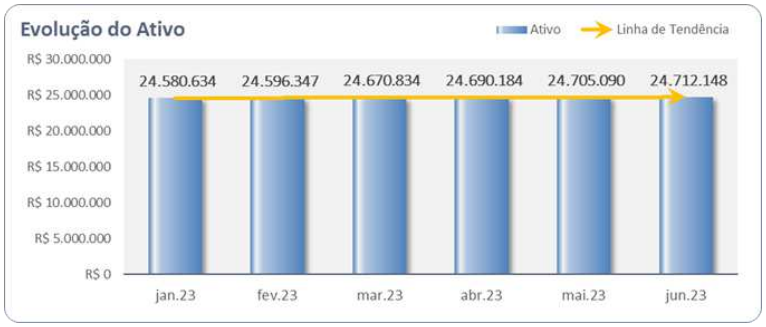

- Nota-se que, os valores junto à Recuperanda **STOCKBANK PARTICIPAÇÕES LTDA** não são refletidos na sua contabilidade, demonstrando a necessidade de controle e verificação dos saldos entre as empresas do Grupo.

- O **Ativo Permanente** comporta os saldos das contas de **Investimentos** (R$ 1,2 milhões) e de **Imobilizado** (R$ 356,3 mil). No período, houve o reconhecimento contábil da depreciação dos ativos.

II.1.1.2. Evolução do Passivo (Endividamento Total)

O **Endividamento** atingiu R$ 24,7 milhões, dos quais R$ 7,6 milhões são atinentes aos créditos concursais.

- Do total de R$ 17 milhões das obrigações extraconcursais, 96% referem-se ao grupo de **Empréstimos e Financiamentos**, composto, majoritariamente, pelos saldos da Conta Corrente Sócios (R$ 14,1 milhões) e Empare (R$ 2,2 milhões).

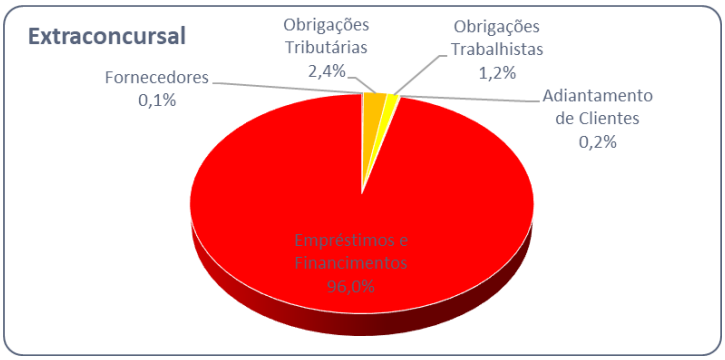

- A rubrica **Fornecedores** perfez R$ 23,2 mil. Foi apresentado o Livro Razão da conta, contudo, não é possível analisar os principais saldos dos fornecedores.

- No que tange às **Obrigações Tributárias**, pela documentação apresentada, é possível verificar os pagamentos dos valores apurados no período, demonstrando irregularidade nos adimplementos de períodos anteriores.

Este documento é cópia do original, assinado digitalmente por ORESTE NESTOR DE SOUZA LASPRO e Tribunal de Justica do Estado de Sao Paulo, protocolado em 11/08/2023 às 14:26 , sob o número WJMJ23416261283
Para conferir o original, acesse o site https://esaj.tjsp.jus.br/pastadigital/pg/abrirConferenciaDocumento.do, informe o processo 1064813-83.2018.8.26.0100 e código 104F0F21.

II.1.1.3. Patrimônio Líquido

O **Patrimônio Líquido positivo** foi de R$ 23,5 mil, no mês de junho de 2023.

II.1.2. Análise da DRE – Demonstração de Resultado

Demonstração do Resultado do Exercício	mai/23	jun/23	Acumulado
Receita Operacional Bruta	**17.000**	**17.000**	**102.000**
(-) Deduções da Receita Operacional	-621	-621	-3.723
Receita Líquida	**16.380**	**16.380**	**98.277**
= Resultado Bruto	**16.380**	**16.380**	**98.277**
(=) Despesas Operacionais	**-30.622**	**-39.355**	**-294.546**
(-) Despesas com Pessoal	-71	-8.448	-19.362
(-) Despesas Tributárias	-15.412	-15.707	-191.675
(-) Despesas Gerais	-15.138	-15.201	-83.509
= Resultado Operacional Líquido	**-14.242**	**-22.976**	**-196.269**
(=/-) Resultado Financeiro	**-290**	**-327**	**-2.624**
(-) Despesas Financeiras	-290	-327	-2.624
Resultado antes do IRPJ e CSLL	**-14.532**	**-23.303**	**-198.893**
LUCRO (PREJUÍZO) DO PERÍODO	**-14.532**	**-23.303**	**-198.893**

No acumulado até junho de 2023, a Recuperanda apresentou:

- **Receita Líquida** de R$ 98,3 mil;
- **Despesas** que somaram R$ 294,5 mil, sendo as mais relevantes: Assessoria Jurídica (R$ 37,1 mil) e Custos Judiciais (R$ 45,4 mil).
- **Resultado Financeiro** evidenciado em Despesas de R$ 2,6 mil;
- **Resultado líquido negativo (prejuízo)** de R$ 198,9 mil.

II.1.3. Análise por meio de Índices, Indicadores e Instrumentos Financeiros

Índices de Liquidez	jan/23	fev/23	mar/23	abr/23	mai/23	jun/23
Liquidez Imediata	0,94	0,96	0,96	0,96	0,96	0,94
Liquidez Seca	17,19	17,49	17,56	17,65	17,52	17,20
Liquidez Corrente	17,19	17,49	17,56	17,65	17,52	17,20
Liquidez Geral	0,94	0,94	1,00	1,00	0,48	0,94
Índices de Estrutura de Capitais	jan/23	fev/23	mar/23	abr/23	mai/23	jun/23
Endividamento	151,04	180,64	313,13	401,44	526,66	1.049,81
Composição do Endividamento	0,03	0,03	0,03	0,03	0,03	0,03
Imobilização dos Recursos Não Correntes	0,07	0,07	- 0,54	- 0,54	0,54	0,06
Instrumentos Financeiro	jan/23	fev/23	mar/23	abr/23	mai/23	jun/23
Capital Circulante Líquido	11.080.581	11.106.575	11.124.680	11.140.544	11.149.316	11.150.960

Este documento é cópia do original, assinado digitalmente por ORESTE NESTOR DE SOUZA LASPRO e Tribunal de Justica do Estado de Sao Paulo, protocolado em 11/08/2023 às 14:26 , sob o número WJMJ23416261283
Para conferir o original, acesse o site https://esaj.tjsp.jus.br/pastadigital/pg/abrirConferenciaDocumento.do, informe o processo 1064813-83.2018.8.26.0100 e código 104F0F21.

II.1.4. Evolução Mensal de Colaboradores

	jan/23	fev/23	mar/23	abr/23	mai/23	jun/23
Saldo Inicial	1	1	1	1	1	1
Admitidos	0	0	0	0	0	0
Demitidos	0	0	0	0	0	0
Saldo Final	1	1	1	1	1	1

II.2. EMPARE EMPRESA PAULISTA DE REFRIGERANTES LTDA.

II.2.1. Principais Movimentações do Balanço Patrimonial e Indicação das Principais Contas Patrimoniais no Ativo e Passivo (Análise Horizontal e Vertical)

Balanço Patrimonial R$	mai/23	jun/23
ATIVO	**1.815.914.530**	**1.802.476.834**
ATIVO CIRCULANTE	**1.814.677.719**	**1.801.131.633**
Disponível	7.711	8.223
Contas a Receber	125.316.661	119.745.866
Adiantamentos a Funcionários	17.598	32.460
Impostos a Recuperar	202.358.905	199.371.368
Adiantamentos a Fornecedores	774.726.870	776.976.149
Impostos a Restituir	271.096	271.096
Estoques	711.978.879	704.726.470
ATIVO NÃO CIRCULANTE	**1.236.811**	**1.345.201**
Realizável a Longo Prazo	38.617	38.617
Imobilizado	1.198.193	1.306.584
PASSIVO	**1.815.914.530**	**1.802.476.834**
PASSIVO CIRCULANTE	**1.556.842.480**	**1.546.512.450**
Salários a Pagar	826.608	826.831
Obrigações Trabalhistas	174.913	174.811
Obrigações Tributárias	8.983.106	8.872.997
Fornecedores	1.518.710.078	1.508.490.140
Adiantamento a Clientes	27.995.188	27.995.188
Provisões e Encargos Trabalhistas	152.585	152.483
PASSIVO NÃO CIRCULANTE	**241.863.417**	**241.863.417**
Classe I	133.043	133.043
Classe III	241.440.074	241.440.074
Classe IV	290.300	290.300
PATRIMÔNIO LÍQUIDO	**17.208.633**	**14.100.966**
Capital Social	100.000	100.000
Lucros ou Prejuízos Acumulados	14.100.616	14.100.616
Resultado no Exercício	3.008.017	-99.649

II.2.1.1. Evolução do Ativo Total

Os **Ativos** totalizaram R$ 1,8 bilhões. As principais contas do **Ativo** são as **de Adiantamentos a Fornecedores** e **Estoques**.

Este documento é cópia do original, assinado digitalmente por ORESTE NESTOR DE SOUZA LASPRO e Tribunal de Justica do Estado de Sao Paulo, protocolado em 11/08/2023 às 14:26 , sob o número WJMJ23416261283
Para conferir o original, acesse o site https://esaj.tjsp.jus.br/pastadigital/pg/abrirConferenciaDocumento.do, informe o processo 1064813-83.2018.8.26.0100 e código 104F0F21.

- Nas Demonstrações Financeiras apresentadas, não foi possível analisar a composição da rubrica de **Adiantamento a Fornecedores**, que perfez R$ 776,9 milhões, representando 43,1% do total de Ativos.

- O **Contas a Receber** somou R$ 119,7 milhões. Destaca-se que não foi apresentado relatório suporte solicitado em Termo de Diligência.

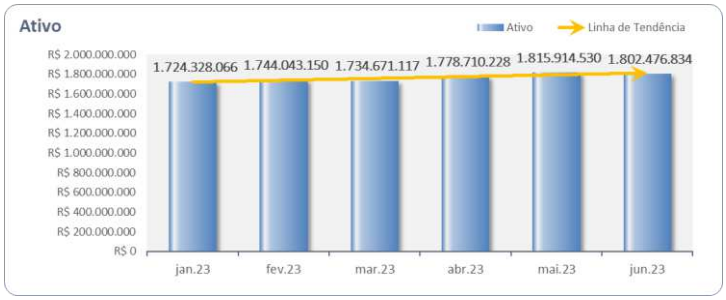

- O **Ativo Imobilizado** líquido totalizou R$ 1,3 milhões; houve aquisição de Máquinas e Aparelhos em R$110 mil, além do reconhecimento contábil das depreciações dos ativos.

- O grupo de **Estoques** somou R$ 704,7 milhões, representando 39,1% do total de **Ativos**, sendo sua composição apresentada a seguir:

ESTOQUES	704.726.470,33
PRODUTOS ACABADOS	2.897.007,93
MATÉRIAS PRIMAS	700.695.662,66
MATÉRIAS PRIMAS EM PODER DE TERCEIROS	1.133.799,74

II.2.1.2. Evolução do Passivo (Endividamento Total)

Do **Endividamento** total de R$ 1,6 bilhões, R$ 241,9 milhões são atinentes aos créditos concursais:

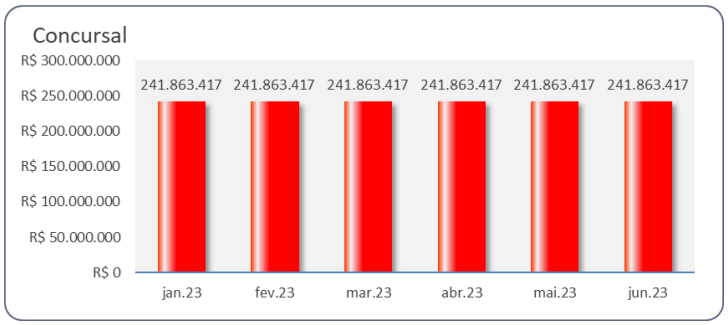

- Entre as dívidas extraconcursais, que somaram R$ 1,5 bilhões, a mais relevante é a de **Fornecedores** (97,5%). Não é possível efetuar a análise dos principais Fornecedores, pois não foi apresentado o relatório suporte solicitado em Termo de Diligência.

Este documento é cópia do original, assinado digitalmente por ORESTE NESTOR DE SOUZA LASPRO e Tribunal de Justica do Estado de Sao Paulo, protocolado em 11/08/2023 às 14:26 , sob o número WJMJ23416261283
Para conferir o original, acesse o site https://esaj.tjsp.jus.br/pastadigital/pg/abrirConferenciaDocumento.do, informe o processo 1064813-83.2018.8.26.0100 e código 104F0F21.

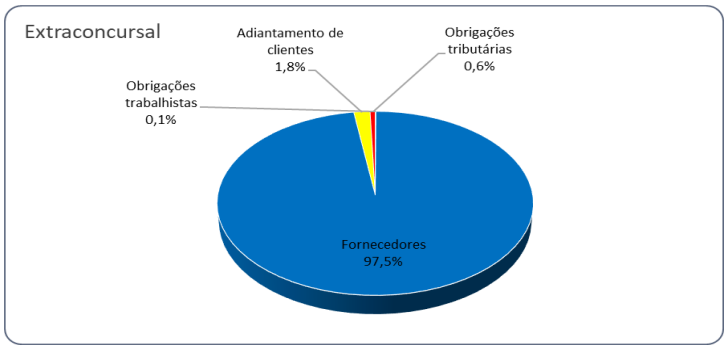

- Pela movimentação das **Obrigações Tributárias**, é possível verificar o pagamento de valores apurados no período, demonstrando irregularidade nos pagamentos anteriores.

II.2.1.3. Patrimônio Líquido

O **Patrimônio Líquido positivo** foi de R$ 14,1 milhões, no mês de junho de 2023.

II.2.2. Análise da DRE – Demonstração de Resultado

Demonstração do Resultado do Exercício	mai/23	jun/23	Acumulado
Receita Operacional Bruta	**17.015.969**	**12.314.230**	**109.416.268**
(-) Deduções da Receita Operacional	-5.368.768	-3.952.261	-35.038.891
Receita Líquida	**11.647.201**	**8.361.969**	**74.377.377**
(-) Custo dos Produtos Vendidos	-11.328.036	-10.221.615	-74.889.101
= Resultado Bruto	**319.164**	**-1.859.646**	**-511.724**
(=) Despesas Operacionais	**2.617.628**	**-663.329**	**5.602.907**
(-) Despesas de Vendas	-151.890	-79.065	-701.683
(-) Despesas Tributarias	-5.393	-5.033	-29.643
(-) Despesas Gerais	-595.077	-430.897	-3.409.630
(-) Depreciação e Amortização	-1.609	-1.609	-9.657
(+/-) Outros Resultados Operacionais	3.538.450	11.665	10.967.442
(-) Despesas com Pessoal	-166.853	-158.389	-1.213.922
= Resultado Operacional Líquido	**2.936.793**	**-2.522.974**	**5.091.183**
(=/-) Resultado Financeiro	**-799.607**	**-584.692**	**-5.190.832**
(+) Receitas Financeiras	0	4.987	19.760
(-) Despesas Financeiras	-799.607	-589.679	-5.210.592
Resultado antes do IRPJ e CSLL	**2.137.186**	**-3.107.666**	**-99.649**
LUCRO (PREJUÍZO) DO PERÍODO	**2.137.186**	**-3.107.666**	**-99.649**

No acumulado até junho de 2023, a Recuperanda apresentou:

- **Receita Operacional Líquida** de R$ 74,4 milhões;
- **Outras Receitas Operacionais** no total de R$ 11 milhões, advindos em sua maioria de “Crédito Presumido IPI – Zona Franca de Manaus”;
- **Custos** de R$ 74,9 milhões;
- **Despesas** Financeiras somaram R$ 5,2 milhões;
- **Resultado líquido negativo** de R$ 99,6 mil.

Este documento é cópia do original, assinado digitalmente por ORESTE NESTOR DE SOUZA LASPRO e Tribunal de Justica do Estado de Sao Paulo, protocolado em 11/08/2023 às 14:26 , sob o número WJMJ23416261283
Para conferir o original, acesse o site https://esaj.tjsp.jus.br/pastadigital/pg/abrirConferenciaDocumento.do, informe o processo 1064813-83.2018.8.26.0100 e código 104F0F21.

II.2.3. Análise por meio de Índices, Indicadores e Instrumentos Financeiros

Índices de Liquidez	jan/23	fev/23	mar/23	abr/23	mai/23	jun/23
Liquidez Imediata	0,00	0,00	0,00	0,00	0,00	0,00
Liquidez Seca	0,72	0,72	0,72	0,72	0,71	0,71
Liquidez Corrente	1,17	1,17	1,17	1,17	1,17	1,16
Liquidez Geral	1,01	1,01	1,01	1,01	1,01	1,01
Índices de Estrutura de Capitais	jan/23	fev/23	mar/23	abr/23	mai/23	jun/23
Endividamento	115,47	108,49	121,90	117,02	104,52	126,83
Composição do Endividamento	0,86	0,86	0,86	0,86	0,87	0,86
Imobilização dos Recursos Não Correntes	0,00	0,00	0,00	0,00	0,00	0,01
Instrumentos Financeiro	jan/23	fev/23	mar/23	abr/23	mai/23	jun/23
Capital Circulante Líquido	255.568.533	256.694.174	254.881.389	255.806.444	257.835.239	254.619.183

II.2.4. Evolução Mensal de Colaboradores

	jan/23	fev/23	mar/23	abr/23	mai/23	jun/23
Saldo Inicial	54	50	50	43	33	32
Admitidos	0	1	0	0	0	0
Demitidos	2	8	7	10	1	1
Saldo Final	52	43	43	33	32	31

Este documento é cópia do original, assinado digitalmente por ORESTE NESTOR DE SOUZA LASPRO e Tribunal de Justica do Estado de Sao Paulo, protocolado em 11/08/2023 às 14:26 , sob o número WJMJ23416261283
Para conferir o original, acesse o site https://esaj.tjsp.jus.br/pastadigital/pg/abrirConferenciaDocumento.do, informe o processo 1064813-83.2018.8.26.0100 e código 104F0F21.

II.3. SAE IMPORTAÇÃO EXPORTAÇÃO EMPREENDIMENTOS E PARTICIPAÇÕES LTDA.

II.3.1. Principais Movimentações do Balanço Patrimonial e Indicação das Principais Contas Patrimoniais no Ativo e Passivo (Análise Horizontal e Vertical)

Balanço Patrimonial R$	mai/23	jun/23
ATIVO	**54.984**	**55.000**
ATIVO CIRCULANTE	**-16**	**0**
Disponível	-16	0
ATIVO NAO CIRCULANTE	**55.000**	**55.000**
Imobilizado	55.000	55.000
PASSIVO	**54.984**	**55.000**
PASSIVO NÃO CIRCULANTE	**11.844**	**12.058**
Empréstimos e Financiamentos	11.844	12.058
PATRIMÔNIO LÍQUIDO	**43.140**	**42.942**
Capital Social	10.000	10.000
Reservas	45.000	45.000
Lucros ou Prejuízos Acumulados	-10.521	-10.505
Resultado no Exercício	-1.339	-1.553

II.3.1.1. Evolução do Ativo Total

Com relação aos **Ativos**, o **Imobilizado** da Recuperanda permanece com R$ 55 mil no mês de junho de 2023, denotando a ausência no reconhecimento da depreciação dos ativos.

II.3.1.2. Evolução do Passivo Total (Endividamento Total)

As obrigações da Recuperanda estão alocadas, integralmente, na alínea **Conta Corrente Sócios**, em **Empréstimos e Financiamentos**, que totalizou R$ 12 mil.

II.3.1.3. Patrimônio Líquido

O **Patrimônio Líquido positivo** foi de R$ 42,9 mil, no mês de junho de 2023.

Este documento é cópia do original, assinado digitalmente por ORESTE NESTOR DE SOUZA LASPRO e Tribunal de Justica do Estado de Sao Paulo, protocolado em 11/08/2023 às 14:26 , sob o número WJMJ23416261283
Para conferir o original, acesse o site https://esaj.tjsp.jus.br/pastadigital/pg/abrirConferenciaDocumento.do, informe o processo 1064813-83.2018.8.26.0100 e código 104F0F21.

II.3.2. Análise da DRE – Demonstração de Resultado

Demonstração do Resultado do Exercício	mai/23	jun/23	Acumulado
= Resultado Bruto	**-**	**-**	**-**
(=) Despesas Operacionais	**- 214**	**- 214**	**- 1.339**
(-) Despesas Gerais	- 214	- 214	**- 1.089**
= Resultado Operacional Líquido	**-**	**-**	**- 250**
(=/-) Resultado Financeiro	**- 214**	**- 214**	**- 1.339**
Resultado antes do IRPJ e CSLL	**- 214**	**- 214**	**- 1.339**
LUCRO (PREJUÍZO) DO PERÍODO	**- 214**	**- 214**	**- 1.339**

A Recuperanda não apresentou **Receita** em todo o período analisado, somente a apropriação de despesas com **Aluguéis**.

II.3.3. Análise por meio de Índices, Indicadores e Instrumentos Financeiros

Índices de Liquidez	jan/23	fev/23	mar/23	abr/23	mai/23	jun/23
Liquidez Imediata	0,00	0,00	0,00	0,00	0,00	0,00
Liquidez Seca	0,00	0,00	0,00	0,00	0,00	0,00
Liquidez Corrente	0,00	0,00	0,00	0,00	0,00	0,00
Liquidez Geral	0,00	0,00	0,00	0,00	0,00	0,00
Índices de Estrutura de Capitais						
Endividamento	1,07	1,09	1,12	1,16	1,18	1,21
Composição do Endividamento	1,00	1,00	1,00	1,00	1,00	1,00
Imobilização dos Recursos Não Correntes	5,50	5,50	5,50	5,50	5,50	5,50

II.3.4. Evolução Mensal de Colaboradores

A Recuperanda não possui colaboradores.

Este documento é cópia do original, assinado digitalmente por ORESTE NESTOR DE SOUZA LASPRO e Tribunal de Justica do Estado de Sao Paulo, protocolado em 11/08/2023 às 14:26 , sob o número WJMJ23416261283
Para conferir o original, acesse o site https://esaj.tjsp.jus.br/pastadigital/pg/abrirConferenciaDocumento.do, informe o processo 1064813-83.2018.8.26.0100 e código 104F0F21.

II.4. STOCKBANK PARTICIPAÇÕES LTDA

II.4.1. Principais Movimentações do Balanço Patrimonial e Indicação das Principais Contas Patrimoniais no Ativo e Passivo (Análise Horizontal e Vertical)

Balanço Patrimonial R$	mai/23	jun/23
ATIVO	**64.905.543**	**64.893.146**
ATIVO CIRCULANTE	**61.052.902**	**61.052.878**
Disponível	-78.960	-78.984
Outros Créditos	61.131.863	61.131.863
ATIVO NÃO CIRCULANTE	**3.852.640**	**3.840.268**
Depósitos Judiciais	1.681.209	1.681.209
Conta Corrente Sócios	131.443	131.443
Ativo Permanente	2.039.988	2.027.615
PASSIVO	**64.905.542**	**64.893.146**
PASSIVO CIRCULANTE	**376.640**	**377.566**
Fornecedores	0	0
Obrigações Trabalhistas	3.432	3.432
Provisões Trabalhistas	3.788	4.209
Provisões	31.903	32.409
Outras Obrigações	337.516	337.516
PASSIVO NÃO CIRCULANTE	**806.574**	**814.897**
Empréstimos e Financiamentos	391.878	400.201
Outros Débitos	414.696	414.696
PATRIMÔNIO LÍQUIDO	**63.722.329**	**63.700.683**
Capital Social	100.000	100.000
Reservas	65.324.168	65.324.168
Lucros ou Prejuízos Acumulados	-1.579.822	-1.579.822
Resultado no Exercício	-122.017	-143.663

II.4.1.1. Evolução do Ativo Total

Os **Ativos** atingiram a ordem de R$ 65 milhões que, majoritariamente, são compostos por **Valores a Recuperar**, com R$ 61,1 milhões (94,2% do total de Ativos).

Com relação à conta **Disponível**, nota-se que os valores estão contabilizados contra a natureza contábil.

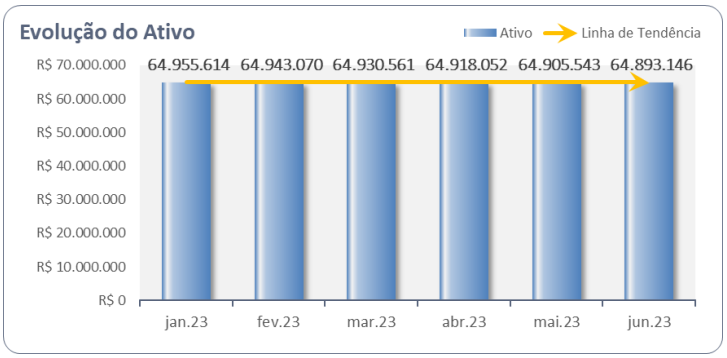

Este documento é cópia do original, assinado digitalmente por ORESTE NESTOR DE SOUZA LASPRO e Tribunal de Justica do Estado de Sao Paulo, protocolado em 11/08/2023 às 14:26 , sob o número WJMJ23416261283
Para conferir o original, acesse o site https://esaj.tjsp.jus.br/pastadigital/pg/abrirConferenciaDocumento.do, informe o processo 1064813-83.2018.8.26.0100 e código 104F0F21.

O **Ativo Imobilizado** comporta os saldos das contas dos Imóveis e dos Consórcios, no total de R$ 2 milhões, bem como a contabilização mensal das depreciações.

II.4.1.2. Evolução do Passivo Total (Endividamento Total)

O **Endividamento** atingiu R$ 1,2 milhões, sem a segregação de saldos concursais e extraconcursais.

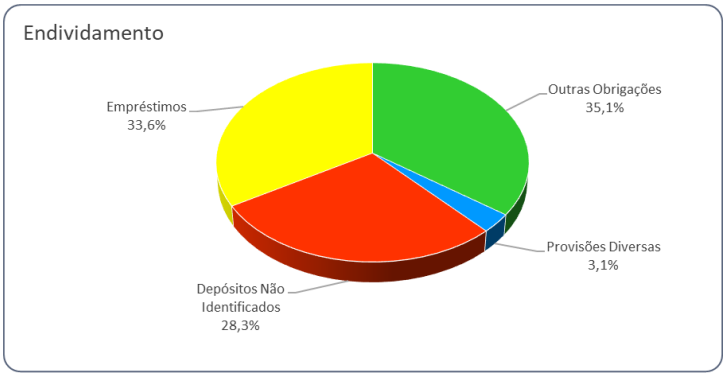

- Os **Empréstimos**, classificados no **Passivo Não Circulante**, perfizeram R$ 400,2 mil (33,6%).
- Os **Depósitos Não Identificados** (28,3%) perfizeram R$ 337,5 mil. A Recuperanda esclareceu que esse valor é atinente aos créditos devidos ao "Bradesco Adm. de Consórcios".
- Os **Outros Débitos** foram os mais representativos no período, com R$ 454,7 mil, representando 38,1% do **Endividamento**, sendo necessária a disponibilização da composição do referido saldo.

II.4.1.3. Patrimônio Líquido

O **Patrimônio Líquido positivo** foi de R$ 63,7 milhões, no mês de junho de 2023.

II.4.2. Análise da DRE – Demonstração de Resultado

Demonstração do Resultado do Exercício	mai/23	jun/23	Acumulado
Receita Líquida	**0**	**0**	**0**
= Resultado Bruto	**0**	**0**	**0**
(=) Despesas Operacionais	**-21.394**	**-21.453**	**-143.185**
(-) Despesas Gerais	-18.808	-18.867	-129.763
(-) Despesas com Pessoal	-2.586	-2.586	-13.422
= Resultado Operacional Líquido	**-21.394**	**-21.453**	**-143.185**
(=/-) Resultado Financeiro	**0**	**-193**	**-478**
(-) Despesas Financeiras	0	-193	-478
Resultado antes do IRPJ e CSLL	**-21.394**	**-21.646**	**-143.663**
LUCRO (PREJUÍZO) DO PERÍODO	**-21.394**	**-21.646**	**-143.663**

A Recuperanda não apresentou **Receita** em todo o período analisado, somente a apropriação de despesas.

Este documento é cópia do original, assinado digitalmente por ORESTE NESTOR DE SOUZA LASPRO e Tribunal de Justica do Estado de Sao Paulo, protocolado em 11/08/2023 às 14:26 , sob o número WJMJ23416261283
Para conferir o original, acesse o site https://esaj.tjsp.jus.br/pastadigital/pg/abrirConferenciaDocumento.do, informe o processo 1064813-83.2018.8.26.0100 e código 104F0F21.

II.4.3. Análise por meio de Índices, Indicadores e Instrumentos Financeiros

Índices de Liquidez	jan/23	fev/23	mar/23	abr/23	mai/23	jun/23
Liquidez Imediata	-0,21	-0,21	-0,21	-0,21	-0,21	-0,21
Liquidez Seca	163,97	163,24	162,84	162,47	162,1	161,70
Liquidez Corrente	163,97	163,24	162,84	162,47	162,1	161,70
Liquidez Geral	54,74	54,24	53,84	53,42	53,02	52,61
Índices de Estrutura de Capitais	jan/23	fev/23	mar/23	abr/23	mai/23	jun/23
Endividamento	0,02	0,02	0,02	0,02	0,02	0,02
Composição do Endividamento	0,32	0,32	0,32	0,32	0,32	0,32
Imobilização dos Recursos Não Correntes	0,03	0,03	0,03	0,03	0,03	0,03
Instrumentos Financeiro	jan/23	fev/23	mar/23	abr/23	mai/23	jun/23
Capital Circulante Líquido	60.680.606	60.678.895	60.677.978	60.677.120	60.676.263	60.675.312

II.4.4. Evolução Mensal de Colaboradores

	jan/23	fev/23	mar/23	abr/23	mai/23	jun/23
Saldo Inicial	1	1	1	1	1	1
Admitidos	0	0	0	0	0	0
Demitidos	0	0	0	0	0	0
Saldo Final	1	1	1	1	1	1

II.5. THOLOR DO BRASIL LTDA

II.5.1. Principais Movimentações do Balanço Patrimonial e Indicação das Principais Contas Patrimoniais no Ativo e Passivo (Análise Horizontal e Vertical)

No mês de junho de 2023 **não foram apresentados** os documentos contábeis e relatórios suporte, solicitados em Termo de Diligência.

Este documento é cópia do original, assinado digitalmente por ORESTE NESTOR DE SOUZA LASPRO e Tribunal de Justica do Estado de Sao Paulo, protocolado em 11/08/2023 às 14:26 , sob o número WJMJ23416261283
Para conferir o original, acesse o site https://esaj.tjsp.jus.br/pastadigital/pg/abrirConferenciaDocumento.do, informe o processo 1064813-83.2018.8.26.0100 e código 104F0F21.

II.6. MAXXI BEVERAGE INDÚSTRIA E COMÉRCIO EIRELI

II.6.1. Principais Movimentações do Balanço Patrimonial e Indicação das Principais Contas Patrimoniais no Ativo e Passivo (Análise Horizontal e Vertical)

Balanço Patrimonial R$	mai/23	jun/23
ATIVO	**4.789.092**	**4.789.090**
ATIVO CIRCULANTE	**4.718.827**	**4.718.826**
Disponível	2.893	2.891
Contas a Receber	884.506	884.506
Adiantamento a Fornecedores	107.318	107.318
Conta Corrente Sócios	3.724.110	3.724.110
ATIVO NÃO CIRCULANTE	**70.264**	**70.264**
Depósitos Judiciais	67.932	67.932
Imobilizado	2.332	2.332
PASSIVO	**4.789.091**	**4.789.090**
PASSIVO CIRCULANTE	**5.514.019**	**5.514.019**
Fornecedores	1.543.417	1.543.417
Obrigações Tributarias	3.436.569	3.436.569
Obrigações Trabalhistas e Previdenciárias	523.641	523.641
Bloqueio Judicial	10.392	10.392
PASSIVO NÃO CIRCULANTE	**8.441.520**	**8.442.120**
Empréstimos e Financiamentos	88.168	88.168
Conta Corrente Sócios	3.724.110	8.353.952
PATRIMÔNIO LÍQUIDO	**-9.166.448**	**-9.167.049**
Lucros ou Prejuízos Acumulados	-9.013.260	-9.013.260
Resultado no Exercício	-153.188	-153.789

II.6.1.1. Evolução do Ativo Total

Não houve movimentação no mês de junho de 2023. Assim, os **Ativos** somaram R$ 4,8 milhões. A rubrica mais relevante é a **Conta Corrente Sócios** de R$ 3,7 milhões.

- Com relação à rubrica de **Contas a Receber**, não foi apresentado o relatório suporte solicitado em Termo de Diligência. Assim, não foi possível efetuar a análise dos principais Clientes da Recuperanda, sendo o total dessa rubrica de R$ 884,5 mil.

II.6.1.2. Evolução do Passivo Total (Endividamento Total)

O **Endividamento** atingiu R$ 14 milhões, que não apresenta segregação entre créditos concursais e extraconcursais.

Este documento é cópia do original, assinado digitalmente por ORESTE NESTOR DE SOUZA LASPRO e Tribunal de Justica do Estado de Sao Paulo, protocolado em 11/08/2023 às 14:26 , sob o número WJMJ23416261283
Para conferir o original, acesse o site https://esaj.tjsp.jus.br/pastadigital/pg/abrirConferenciaDocumento.do, informe o processo 1064813-83.2018.8.26.0100 e código 104F0F21.

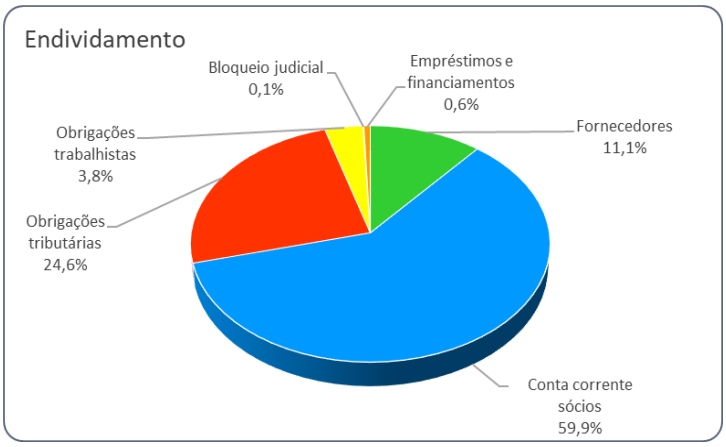

- Nas Demonstrações Financeiras, não foi apresentada a composição da rubrica Conta Corrente Sócios, a maior obrigação da Recuperanda, que perfez R$ 8,3 milhões.
- Igualmente, não foi apresentada a composição da rubrica de Fornecedores que, atingiu o total de R$ 1,5 milhões. No relatório enviado, constam apenas as movimentações dos valores correntes.

II.6.1.3. Patrimônio Líquido

O **Patrimônio Líquido negativo** foi de R$ 9,2 milhões, no mês de junho de 2023.

II.6.2. Análise da DRE – Demonstração de Resultado

Demonstração do Resultado do Exercício	mai/23	jun/23	Acumulado
Receita Líquida	**0**	**0**	**0**
= Resultado Bruto	**0**	**0**	**0**
(=) Despesas Operacionais	**-699**	**-600**	**-18.026**
(-) Despesas Gerais	0	-600	-17.326
(-) Despesas com Pessoal	-699	0	-699
= Resultado Operacional Líquido	**-699**	**-600**	**-18.026**
(=/-) Resultado Financeiro	**0**	**-1**	**-256**
(-) Despesas Financeiras	0	-1	-256
Resultado antes do IRPJ e CSLL	**-699**	**-601**	**-18.282**
LUCRO (PREJUÍZO) DO PERÍODO	**-699**	**-601**	**-18282**

A **Recuperanda não registrou Receitas** em todo o período analisado, somente a apropriação de despesas.

Este documento é cópia do original, assinado digitalmente por ORESTE NESTOR DE SOUZA LASPRO e Tribunal de Justica do Estado de Sao Paulo, protocolado em 11/08/2023 às 14:26 , sob o número WJMJ23416261283
Para conferir o original, acesse o site https://esaj.tjsp.jus.br/pastadigital/pg/abrirConferenciaDocumento.do, informe o processo 1064813-83.2018.8.26.0100 e código 104F0F21.

I.6.3. Análise por meio de Índices, Indicadores e Instrumentos Financeiros

Índices de Liquidez	jan/23	fev/23	mar/23	abr/23	mai/23	jun/23
Liquidez Imediata	0,00	0,00	0,00	0,00	0,00	0,00
Liquidez Seca	0,86	0,86	0,86	0,86	0,86	0,86
Liquidez Corrente	0,86	0,86	0,86	0,86	0,86	0,86
Liquidez Geral	0,34	0,34	0,34	0,34	0,34	0,34
Índices de Estrutura de Capitais	jan/23	fev/23	mar/23	abr/23	mai/23	jun/23
Endividamento	-1,52	-1,52	-1,52	-1,52	-1,52	-1,52
Composição do Endividamento	0,40	0,40	0,40	0,40	0,40	0,40
Imobilização dos Recursos Não Correntes	0,00	0,00	0,00	0,00	0,00	0,00
Instrumentos Financeiro	jan/23	fev/23	mar/23	abr/23	mai/23	jun/23
Capital Circulante Líquido	-795.102	-795.192	-795.192	-795.192	-795.192	-795.193

II.6.4. Evolução Mensal de Colaboradores

A Recuperanda não possui funcionários em seu quadro.

II.7. BRABEB BRASIL BEBIDAS LTDA

II.7.1. Principais Movimentações do Balanço Patrimonial e Indicação das Principais Contas Patrimoniais no Ativo e Passivo (Análise Horizontal e Vertical)

Balanço Patrimonial R$	mai/23	jun/23
Ativo	**116.425.019**	**114.158.369**
Ativo Circulante	**103.876.002**	**101.732.178**
Disponível	30.407.498	23.980.777
Contas a Receber	17.311.818	18.013.630
Impostos a Recuperar	6.602.405	6.542.377
Adiantamento a Fornecedor	2.864.467	4.748.735
Matéria Prima	46.689.813	48.448.184
Ativo Não Circulante	**12.549.018**	**12.426.191**
Imobilizado	12.549.018	12.426.191
Passivo	**116.425.019**	**114.158.369**
Passivo Circulante	**274.688.925**	**276.300.962**
Contas a Pagar	62.107.911	63.878.280
Obrigações Tributárias	3.075.396	3.041.409
Salários a Pagar	2.337.143	2.211.205
Provisões	-69.890	-68.298
Adiantamento de Clientes	207.238.366	207.238.366
Patrimônio Líquido	**-158.263.906**	**-162.142.593**
Capital Social	17.099.937	17.099.937
Lucros ou Prejuízos Acumulados	-155.869.045	-155.869.045
Resultado no Exercício	-19.494.798	-23.373.485

Este documento é cópia do original, assinado digitalmente por ORESTE NESTOR DE SOUZA LASPRO e Tribunal de Justica do Estado de Sao Paulo, protocolado em 11/08/2023 às 14:26 , sob o número WJMJ23416261283
Para conferir o original, acesse o site https://esaj.tjsp.jus.br/pastadigital/pg/abrirConferenciaDocumento.do, informe o processo 1064813-83.2018.8.26.0100 e código 104F0F21.

II.7.1.1. Evolução do Ativo Total

Os **Ativos** atingiram o total de R$ 114,2 milhões, com redução de 1,9%, notado principalmente nas contas do Ativo Circulante, decorrente das variações nas rubricas de **Disponíveis e Impostos a Recuperar.**

Os Ativos de maior representatividade foram as contas de: **Disponível**, **Contas a Receber** e **Matéria Prima.**

- Composta pelo saldo das contas bancárias e Aplicações Financeiras, a rubrica **Disponível** totalizou R$ 23,9 milhões.
- O grupo de **Matéria Prima** somou R$ 48,4 milhões, sendo composto pelas seguintes rubricas:

MATÉRIAS PRIMAS	**48.448.184,46**
Matéria Prima	46.258.207,41
Matéria Prima de Terceiros	67.201,01
Produtos Acabados	2.122.776,04

- Os **Impostos a Recuperar** perfizeram R$ 6,5 milhões, sendo a conta composta pelos seguintes saldos:

IMPOSTOS A RECUPERAR	**6.542.377,22**
PIS a Recuperar	321.894,02
COFINS a Recuperar	934.723,41
IPI a Recuperar	3.808.856,68
ICMS a Recuperar 0003	1.417.084,81
ICMS a Recuperar Matriz	59.818,31
ICMS ST	-0,01

- As **Contas a Receber** somaram R$ 17,3 milhões.
- O **Ativo Imobilizado** atingiu o total de R$ 12,6 milhões, sendo composto, principalmente, por Máquinas, Aparelhos e Equipamentos. Houve a aquisição Máquinas e Equipamentos em R$ 40 mil
- Nota-se que a depreciação dos ativos está sendo reconhecida mensalmente.

Este documento é cópia do original, assinado digitalmente por ORESTE NESTOR DE SOUZA LASPRO e Tribunal de Justica do Estado de Sao Paulo, protocolado em 11/08/2023 às 14:26 , sob o número WJMJ23416261283
Para conferir o original, acesse o site https://esaj.tjsp.jus.br/pastadigital/pg/abrirConferenciaDocumento.do, informe o processo 1064813-83.2018.8.26.0100 e código 104F0F21.

II.7.1.2. Evolução do Passivo Total (Endividamento Total)

O **Endividamento** atingiu R$ 274,7 milhões, sem a segregação entre créditos concursais e extraconcursais.

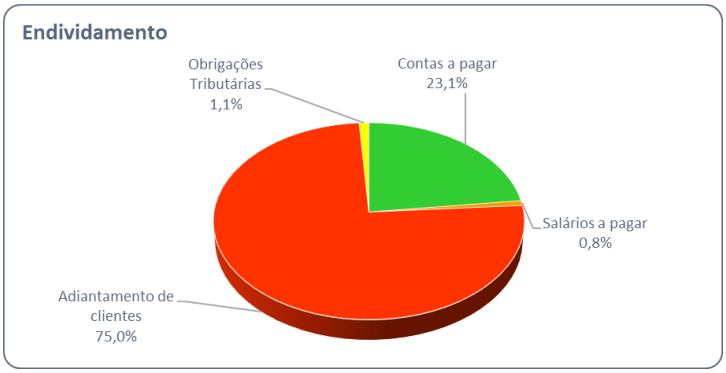

- O maior **Passivo** é relativo a conta de **Adiantamentos de Clientes** (75%).
- Pela movimentação das **Obrigações Tributárias**, é possível verificar os pagamentos dos valores apurados no período, demonstrando irregularidade nos pagamentos anteriores.

II.7.1.3. Patrimônio Líquido

O **Patrimônio Líquido negativo** foi de R$ 162,1 milhões, no mês de junho de 2023.

II.7.2. Análise da DRE – Demonstração de Resultado

Demonstração do Resultado do Exercício	mai/23	jun/23	Acumulado
Receita Operacional Bruta	**3.785.920**	**3.901.773**	**29.097.312**
(-) Deduções da Receita Operacional	-1.637.946	-1.544.330	-11.500.737
Receita Líquida	**2.147.974**	**2.357.443**	**17.596.575**
(-) Custo dos Produtos Vendidos	-2.587.328	-1.891.762	-16.446.237
= Resultado Bruto	**-439.354**	**465.682**	**1.150.338**
(=) Despesas Operacionais	**-4.626.708**	**-4.329.595**	**-26.979.954**
(-) Despesas de Vendas	-31.627	-61.493	-315.964
(-) Despesas Administrativas	-1.767.364	-1.533.026	-10.127.155
(-) Despesas Tributarias	-169.861	-179.527	-907.270
(-) Despesas Gerais	-2.809.633	-2.681.023	-16.703.624
(-) Depreciação e Amortização	-144.142	-144.142	-864.852
(+/-) Outros Resultados Operacionais	295.920	269.615	1.938.910
= Resultado Operacional Líquido	**-5.066.062**	**-3.863.914**	**-25.829.616**
(=/-) Resultado Financeiro	**-14.505**	**-14.773**	**2.456.131**
(+) Receitas Financeiras	4360	4.738	2.564.786
(-) Despesas Financeiras	-18.865	-19.510	-108.655
Resultado antes do IRPJ e CSLL	**-5.080.567**	**-3.878.686**	**-23.373.485**
LUCRO (PREJUÍZO) DO PERÍODO	**-5.080.567**	**-3.878.686**	**-23.373.485**

No acumulado de 2023, até junho, a Recuperanda apresentou:

- **Receita Líquida** de R$ 17,6 milhões.

Este documento é cópia do original, assinado digitalmente por ORESTE NESTOR DE SOUZA LASPRO e Tribunal de Justica do Estado de Sao Paulo, protocolado em 11/08/2023 às 14:26 , sob o número WJMJ23416261283
Para conferir o original, acesse o site https://esaj.tjsp.jus.br/pastadigital/pg/abrirConferenciaDocumento.do, informe o processo 1064813-83.2018.8.26.0100 e código 104F0F21.

- **Custos**, que perfizeram R$ 16,4 milhões, consumindo 93,5% dessa Receita.
- **Despesas Operacionais** somadas em R$ 26,9 milhões.
- Houve o reconhecimento de **Outras Receitas Operacionais** de R$ 1,9 milhões, em "Crédito Presumido IPI – Zona Franca de Manaus", e de **Receitas Financeiras** de R$ 2,6 milhões em "Rendimentos de Aplicações Financeiras".
- **Resultado líquido negativo** de R$ 23,4 milhões.

II.7.3. Análise por meio de Índices, Indicadores e Instrumentos Financeiros

Índices de Liquidez	jan/23	fev/23	mar/23	abr/23	mai/23	jun/23
Liquidez Imediata	0,19	0,08	0,08	0,09	0,11	0,09
Liquidez Seca	0,38	0,35	0,35	0,37	0,38	0,37
Liquidez Corrente	0,38	0,35	0,35	0,37	0,38	0,37
Liquidez Geral	0,38	0,35	0,35	0,37	0,38	0,37
Índices de Estrutura de Capitais	jan/23	fev/23	mar/23	abr/23	mai/23	jun/23
Endividamento	-1,75	-1,68	-1,66	-1,72	-1,74	-1,70
Composição do Endividamento	1,00	1,00	1,00	1,00	1,00	1,00
Imobilização dos Recursos Não Correntes	-0,09	-0,09	-0,09	-0,08	-0,08	-0,08
Instrumentos Financeiro	jan/23	fev/23	mar/23	abr/23	mai/23	jun/23
Capital Circulante Líquido	-155.502.629	-159.420.289	-161.375.110	-165.825.054	-170.812.924	-174.568.784

II.7.4. Evolução Mensal de Colaboradores

	jan/23	fev/23	mar/23	abr/23	mai/23	jun/23
Saldo Inicial	113	123	122	121	119	122
Admitidos	10	0	0	0	3	2
Demitidos	0	1	1	2	0	3
Saldo Final	123	122	121	119	122	121

Este documento é cópia do original, assinado digitalmente por ORESTE NESTOR DE SOUZA LASPRO e Tribunal de Justica do Estado de Sao Paulo, protocolado em 11/08/2023 às 14:26 , sob o número WJMJ23416261283
Para conferir o original, acesse o site https://esaj.tjsp.jus.br/pastadigital/pg/abrirConferenciaDocumento.do, informe o processo 1064813-83.2018.8.26.0100 e código 104F0F21.

II.8. BRABEB BRASIL BEBIDAS EIRELI

II.8.1. Principais Movimentações do Balanço Patrimonial e Indicação das Principais Contas Patrimoniais no Ativo e Passivo (Análise Horizontal e Vertical)

Balanço Patrimonial R$	mai/23	jun/23
Ativo	**562.775.870**	**562.775.870**
Ativo Circulante	**550.728.343**	**550.728.343**
Numerários	99.286	99.286
Bancos	52	52
Contas a Receber	2.592.646	2.592.646
Impostos a Recuperar	7.880.915	7.880.915
Adiantamento a Fornecedor	14.962.909	14.962.909
Comodato - AC	126.653.130	126.653.130
Contas de Compensação	398.539.405	398.539.405
Ativo Não Circulante	**12.047.527**	**12.047.527**
Realizável a Longo Prazo	2.967.996	2.967.996
Imobilizado	9.079.531	9.079.531
Passivo	**562.775.870**	**562.775.870**
Passivo Circulante	**706.046.460**	**706.046.460**
Contas a Pagar	39.117.743	39.117.743
Obrigações Tributárias	3.541.851	3.541.851
Salários a Pagar	8.173.729	8.173.729
Provisões	-6.268.287	-6.268.287
Empréstimos Bancários/Terceiros	15.527	15.527
Outras Contas a Pagar	27.501	27.501
Adiantamento de Clientes	135.994.605	135.994.605
Comodato - PC	525.443.791	525.443.791
Passivo Não Circulante	**3.355.967**	**3.355.967**
Mútuo	3.355.967	3.355.967
Patrimônio Líquido	**-146.626.558**	**-146.626.558**
Capital Social	100.000	100.000
Lucros ou Prejuízos Acumulados	-146.726.558	-146.726.558

II.8.1.1. Evolução do Ativo Total

A BRABEB EIRELI não apresenta movimentação em seu **Ativo**, pois transferiu suas atividades operacionais para a subsidiária **BRABEB LTDA**.

II.8.1.2. Evolução do Passivo Total (Endividamento Total)

O **Endividamento** atingiu o total de R$ 709,4 milhões, que não apresenta segregação entre créditos concursais e extraconcursais.

Este documento é cópia do original, assinado digitalmente por ORESTE NESTOR DE SOUZA LASPRO e Tribunal de Justica do Estado de Sao Paulo, protocolado em 11/08/2023 às 14:26 , sob o número WJMJ23416261283
Para conferir o original, acesse o site https://esaj.tjsp.jus.br/pastadigital/pg/abrirConferenciaDocumento.do, informe o processo 1064813-83.2018.8.26.0100 e código 104F0F21.

II.8.1.3. Patrimônio Líquido

O **Patrimônio Líquido negativo** foi de R$ 146,6 milhões.

II.8.2. Análise da DRE – Demonstração de Resultado

Nas Demonstrações Contábeis apresentadas pela Recuperanda, não houve movimentação nas contas de Resultado.

II.8.3. Evolução Mensal de Colaboradores

Colaboradores	jan-23	fev-23	mar-23	abr-23	mai-23	jun-23
Ativos	153	158	159	159	159	160
Admitidos	5	1	0	0	1	0
Demitidos	0	0	0	0	0	11
Total	158	159	159	159	160	149

Este documento é cópia do original, assinado digitalmente por ORESTE NESTOR DE SOUZA LASPRO e Tribunal de Justica do Estado de Sao Paulo, protocolado em 11/08/2023 às 14:26 , sob o número WJMJ23416261283
Para conferir o original, acesse o site https://esaj.tjsp.jus.br/pastadigital/pg/abrirConferenciaDocumento.do, informe o processo 1064813-83.2018.8.26.0100 e código 104F0F21.

Anexo III - Acompanhamento do Plano de Recuperação Judicial

As Recuperandas juntaram o 3º Modificativo ao Plano de Recuperação Judicial Consolidado. No entanto, observa-se que a **ECOSERV PRESTAÇÃO DE SERVIÇO DE MÃO DE OBRA LTDA.** ("Ecoserv"), em petição apartada, acostou o seu Modificativo ao Plano de Recuperação Judicial individual, em contrariedade à r. decisão de fls. 53.654/53.660.

Sendo assim, esta Auxiliar pontuou que havia sido deferida a inclusão da **ECOSERV** no polo ativo da presente Recuperação Judicial, em consolidação substancial às demais empresas, decisão essa mantida pelo E. TJ-SP nos autos do Agravo de Instrumento nº 2172093-71.2019.8.26.0000.

Contudo, diante de uma particularidade aliada à E. Justiça do Trabalho, esta Administradora Judicial opinou pela intimação das Recuperandas (incluindo a **ECOSERV**), para apresentar um Plano de Recuperação Judicial unitário em relação às Classes II, III e IV, diante do processamento desta Recuperação Judicial em consolidação substancial, com condições de pagamento detalhadas e concretas, permitindo tão somente a cisão dos Planos em relação à Classe I, ante a ausência de reconhecimento do grupo econômico (**ECOSERV**) na E. Justiça do Trabalho.

Contudo, há, atualmente, um efeito suspensivo vigente no Agravo de Instrumento nº 2131424-34.2023.8.26.0000, sobrestando a mencionada cisão.

Às fls. 55.259/55.282 e 55.313/55.329, as Recuperandas atenderam à solicitação e apresentaram os respectivos Planos de Recuperação Judicial (consolidado e cindido apenas para a Classe I) nos autos do processo.

Na oportunidade, esta Auxiliar deixa de transcrever os termos do(s) Plano(s) de Recuperação Judicial e respectivos aditamentos, considerando que a versão final das propostas de pagamento não foi colocada, até o momento, para deliberação e votação pelos credores.

Este documento é cópia do original, assinado digitalmente por ORESTE NESTOR DE SOUZA LASPRO e Tribunal de Justica do Estado de Sao Paulo, protocolado em 11/08/2023 às 14:26 , sob o número WJMJ23416261283
Para conferir o original, acesse o site https://esaj.tjsp.jus.br/pastadigital/pg/abrirConferenciaDocumento.do, informe o processo 1064813-83.2018.8.26.0100 e código 104F0F21.

Anexo IV - Relatório de Diligências Realizadas

Relatório de Diligências Realizadas
Data: 20/06/2023
Responsável: Sr. Laerte Codonho
Preposto: Pedro Roberto da Silva
Brabeb – Brasil Bebidas Eireli
Local: Avenida Paranapanema, nr. 142 / 192 – CEP. 01311-000 – Jardim São Judas Tadeu – Diadema – SP
Informações: A visita foi coordenada pelo Sr. Ivan Carlos de Oliveira, Consultor da Turn Assessoria.

Área Externa



Este documento é cópia do original, assinado digitalmente por ORESTE NESTOR DE SOUZA LASPRO e Tribunal de Justica do Estado de Sao Paulo, protocolado em 11/08/2023 às 14:26 , sob o número WJMJ23416261283
Para conferir o original, acesse o site https://esaj.tjsp.jus.br/pastadigital/pg/abrirConferenciaDocumento.do, informe o processo 1064813-83.2018.8.26.0100 e código 104F0F21.

Portaria



Recepção





Consultoria



Este documento é cópia do original, assinado digitalmente por ORESTE NESTOR DE SOUZA LASPRO e Tribunal de Justica do Estado de Sao Paulo, protocolado em 11/08/2023 às 14:26 , sob o número WJMJ23416261283
Para conferir o original, acesse o site https://esaj.tjsp.jus.br/pastadigital/pg/abrirConferenciaDocumento.do, informe o processo 1064813-83.2018.8.26.0100 e código 104F0F21.



Área Comercial



Este documento é cópia do original, assinado digitalmente por ORESTE NESTOR DE SOUZA LASPRO e Tribunal de Justica do Estado de Sao Paulo, protocolado em 11/08/2023 às 14:26 , sob o número WJMJ23416261283
Para conferir o original, acesse o site https://esaj.tjsp.jus.br/pastadigital/pg/abrirConferenciaDocumento.do, informe o processo 1064813-83.2018.8.26.0100 e código 104F0F21.





Área Jurídica

Este documento é cópia do original, assinado digitalmente por ORESTE NESTOR DE SOUZA LASPRO e Tribunal de Justica do Estado de Sao Paulo, protocolado em 11/08/2023 às 14:26 , sob o número WJMJ23416261283
Para conferir o original, acesse o site https://esaj.tjsp.jus.br/pastadigital/pg/abrirConferenciaDocumento.do, informe o processo 1064813-83.2018.8.26.0100 e código 104F0F21.

Copa



Sanitários

Abastecimento

Este documento é cópia do original, assinado digitalmente por ORESTE NESTOR DE SOUZA LASPRO e Tribunal de Justica do Estado de Sao Paulo, protocolado em 11/08/2023 às 14:26 , sob o número WJMJ23416261283
Para conferir o original, acesse o site https://esaj.tjsp.jus.br/pastadigital/pg/abrirConferenciaDocumento.do, informe o processo 1064813-83.2018.8.26.0100 e código 104F0F21.

Controle da Produção





Controle da Qualidade / Laboratório

Este documento é cópia do original, assinado digitalmente por ORESTE NESTOR DE SOUZA LASPRO e Tribunal de Justica do Estado de Sao Paulo, protocolado em 11/08/2023 às 14:26 , sob o número WJMJ23416261283
Para conferir o original, acesse o site https://esaj.tjsp.jus.br/pastadigital/pg/abrirConferenciaDocumento.do, informe o processo 1064813-83.2018.8.26.0100 e código 104F0F21.

Área de Recebimento / Controle de Matérias-primas





Este documento é cópia do original, assinado digitalmente por ORESTE NESTOR DE SOUZA LASPRO e Tribunal de Justica do Estado de Sao Paulo, protocolado em 11/08/2023 às 14:26 , sob o número WJMJ23416261283
Para conferir o original, acesse o site https://esaj.tjsp.jus.br/pastadigital/pg/abrirConferenciaDocumento.do, informe o processo 1064813-83.2018.8.26.0100 e código 104F0F21.

Este documento é cópia do original, assinado digitalmente por ORESTE NESTOR DE SOUZA LASPRO e Tribunal de Justica do Estado de Sao Paulo, protocolado em 11/08/2023 às 14:26 , sob o número WJMJ23416261283
Para conferir o original, acesse o site https://esaj.tjsp.jus.br/pastadigital/pg/abrirConferenciaDocumento.do, informe o processo 1064813-83.2018.8.26.0100 e código 104F0F21.

Área de Produção / Maquinários

Este documento é cópia do original, assinado digitalmente por ORESTE NESTOR DE SOUZA LASPRO e Tribunal de Justica do Estado de Sao Paulo, protocolado em 11/08/2023 às 14:26 , sob o número WJMJ23416261283
Para conferir o original, acesse o site https://esaj.tjsp.jus.br/pastadigital/pg/abrirConferenciaDocumento.do, informe o processo 1064813-83.2018.8.26.0100 e código 104F0F21.

Este documento é cópia do original, assinado digitalmente por ORESTE NESTOR DE SOUZA LASPRO e Tribunal de Justica do Estado de Sao Paulo, protocolado em 11/08/2023 às 14:26 , sob o número WJMJ23416261283
Para conferir o original, acesse o site https://esaj.tjsp.jus.br/pastadigital/pg/abrirConferenciaDocumento.do, informe o processo 1064813-83.2018.8.26.0100 e código 104F0F21.

Tanques

Este documento é cópia do original, assinado digitalmente por ORESTE NESTOR DE SOUZA LASPRO e Tribunal de Justica do Estado de Sao Paulo, protocolado em 11/08/2023 às 14:26 , sob o número WJMJ23416261283
Para conferir o original, acesse o site https://esaj.tjsp.jus.br/pastadigital/pg/abrirConferenciaDocumento.do, informe o processo 1064813-83.2018.8.26.0100 e código 104F0F21.

Pátio

Este documento é cópia do original, assinado digitalmente por ORESTE NESTOR DE SOUZA LASPRO e Tribunal de Justica do Estado de Sao Paulo, protocolado em 11/08/2023 às 14:26 , sob o número WJMJ23416261283
Para conferir o original, acesse o site https://esaj.tjsp.jus.br/pastadigital/pg/abrirConferenciaDocumento.do, informe o processo 1064813-83.2018.8.26.0100 e código 104F0F21.

Controladores de Ponto

Preposto: Pedro Roberto da Silva

Este documento é cópia do original, assinado digitalmente por ORESTE NESTOR DE SOUZA LASPRO e Tribunal de Justica do Estado de Sao Paulo, protocolado em 11/08/2023 às 14:26 , sob o número WJMJ23416261283
Para conferir o original, acesse o site https://esaj.tjsp.jus.br/pastadigital/pg/abrirConferenciaDocumento.do, informe o processo 1064813-83.2018.8.26.0100 e código 104F0F21.

Anexo V - Pedidos de esclarecimento ou documentos complementares

1. Apresentar os seguintes documentos, conforme **solicitado em Termo de Diligência, para todas as Recuperandas do Grupo**:

   - Balancete de verificação com todos os níveis de contas contábeis com saldos comparativos com o mês anterior, em.xls (Excel) com a composição das rubricas do Balanço Patrimonial;
   - Segregação do Passivo Concursal e do Extraconcursal (planilha suporte segregando o passivo total);
   - Relatório financeiro de Clientes e/ou Contas a Receber com a composição dos saldos contábeis (em Excel);
   - Relatório financeiro de Fornecedores e demais contas a pagar com a composição dos saldos contábeis (em Excel).
   - Com relação à Recuperanda EMPARE, solicitamos o envio da composição da rubrica Adiantamento a Fornecedores;
   - Com relação à Recuperanda Stockbank, solicitamos o envio da composição da rubrica Outras Obrigações;
   - Com relação à Recuperanda Maxxi, solicitamos o envio da composição da rubrica Conta Corrente Sócios;

2. Apresentar a documentação contábil, para os próximos períodos, referente à **ECOSERV PRESTAÇÃO DE SERVIÇOS DE MÃO DE OBRA LTDA**;

3. Esclarecer sobre a relação entre a empresa **ABC AMAZÔNIA BRASIL CONCENTRADOS LTDA** com a Recuperanda **THOLOR DO BRASIL LTDA**;

4. Enviar a folha de pagamento da empresa **THOLOR** dos meses de abril e maio de 2.023.

5. Esclarecer a redução do total de funcionários de 160 (em maio/2023) para 149 (em junho/2023) da empresa **BRABEB BRASIL BEBIDAS EIRELI.**

Este documento é cópia do original, assinado digitalmente por ORESTE NESTOR DE SOUZA LASPRO e Tribunal de Justica do Estado de Sao Paulo, protocolado em 11/08/2023 às 14:26 , sob o número WJMJ23416261283
Para conferir o original, acesse o site https://esaj.tjsp.jus.br/pastadigital/pg/abrirConferenciaDocumento.do, informe o processo 1064813-83.2018.8.26.0100 e código 104F0F21.

Anexo VI – Cronograma Processual

CRONOGRAMA PROCESSUAL

Comunicado nº 786/2020 da Corregedoria Geral de Justiça do E. Tribunal de Justiça de São Paulo

	EVENTO OCORRIDO
	DATA ESTIMADA
	EVENTO NÃO OCORRIDO

DATA	EVENTO	LEI Nº 11.101/05
20/06/2018	Ajuizamento do pedido de Recuperação Judicial por "Dettal - Part Participações, Importação, Exportação e Comércio Ltda.", "Brabed - Brasil Bebidas Eirelli", "Empare - Empresa Paulista de Refrigerantes Ltda."	-
27/06/2018	Deferimento do processamento da Recuperação Judicial de "Dettal - Part Participações, Importação, Exportação e Comércio Ltda.", "Brabed - Brasil Bebidas Eirelli", "Empare - Empresa Paulista de Refrigerantes Ltda."	Art. 52, incisos I, II, III, IV e V e § 1º
27/08/2018	Apresentação do Plano de Recuperação Judicial (60 dias corridos após publicação da decisão de deferimento da Recuperação Judicial no DJE)	Art. 53
29/08/2018	Publicação do 1º edital pelos devedores	Art. 52, § 1º
06/09/2018	Deferimento do processamento da Recuperação Judicial de "Tholor do Brasil Ltda.", "Stockbank Participações Ltda.", "Sae Importação, Exportação, Empreendimentos e Participações Ltda."	Art. 52, incisos I, II, III, IV e V e § 1º
13/09/2018	Fim do prazo para apresentar habilitações e divergências ao AJ (15 dias corridos da publicação do 1º edital no DJE)	Art. 7º, § 1º
05/02/2019	Apresentação do Modificativo ao PRJ das Recuperandas	Art. 53
22/03/2019	Deferimento do processamento da Recuperação Judicial de "Maxxi Beverage Ltda."	Art. 52, incisos I, II, III, IV e V e § 1º
31/05/2019	Apresentação do 2º Modificativo ao PRJ das Recuperandas	Art. 53
16/07/2019	Deferimento do processamento da Recuperação Judicial de "Ecoserv Prestação de Serviços de Mão de Obra Ltda." - reconhecimento do litisconsórcio ativo necessário	Art. 52, incisos I, II, III, IV e V e § 1º

Este documento é cópia do original, assinado digitalmente por ORESTE NESTOR DE SOUZA LASPRO e Tribunal de Justica do Estado de Sao Paulo, protocolado em 11/08/2023 às 14:26 , sob o número WJMJ23416261283
Para conferir o original, acesse o site https://esaj.tjsp.jus.br/pastadigital/pg/abrirConferenciaDocumento.do, informe o processo 1064813-83.2018.8.26.0100 e código 104F0F21.

07/08/2019	Interposição do Agravo de Instrumento nº 2172093-71.2019.8.26.0000 - Convalidação da decisão de 1º grau que determinou a inclusão da "Ecoserv Prestações de Serviços Ltda." no polo ativo da Recuperação Judicial	-
01/10/2019	Publicação do 2º edital do AJ C/C aviso do recebimento do PRJ no DJe	Art. 7, §2º C/C 55 *caput*, parágrafo único
11/10/2019	Fim do prazo para apresentar impugnações de crédito (10 dias corridos após a publicação do 2º edital no DJE)	Art. 8º, caput
31/10/2019	Fim do prazo para apresentar objeções ao PRJ (30 dias corridos após a publicação do 2º edital no DJE ou 30 dias corridos após a publicação de aviso de recebimento do PRJ no DJE)	Arts. 53 e 55 caput, parágrafo único
04/05/2022	Apresentação do 3º Modificativo ao PRJ das Recuperandas	Art. 53
04/05/2022	Apresentação do PRJ da Recuperanda Ecoserv	Art. 53
17/11/2022	Apresentação do 4º Modificativo ao PRJ das Recuperandas – Plano unitário para Classes II, III e IV, incluindo Ecoserv	Art. 53
28/11/2022	Apresentação do PRJ da Ecoserv – Classe I	Art. 53
	Publicação do edital de convocação para votação do PRJ - AGC (mínimo, 15 dias corridos de antecedência da realização da AGC)	Art. 36, caput
	1ª Convocação da Assembleia Geral de Credores	Art. 36, inciso I
	2ª Convocação da Assembleia Geral de Credores	Art. 36, inciso I
	Decisão de concessão da Recuperação Judicial	Art. 58
	Publicação da decisão de concessão da Recuperação Judicial no DJE	–
	Encerramento da Recuperação Judicial (até 2 anos da concessão de Recuperação Judicial)	Art. 61

Este documento é cópia do original, assinado digitalmente por ORESTE NESTOR DE SOUZA LASPRO e Tribunal de Justica do Estado de Sao Paulo, protocolado em 11/08/2023 às 14:26 , sob o número WJMJ23416261283
Para conferir o original, acesse o site https://esaj.tjsp.jus.br/pastadigital/pg/abrirConferenciaDocumento.do, informe o processo 1064813-83.2018.8.26.0100 e código 104F0F21.

Anexo VII - Da conformidade com a Recomendação nº 72, de 19/08/2020

ANEXO II DA RECOMENDAÇÃO Nº 72, DE 19 DE AGOSTO DE 2020	COMENTÁRIOS AJ
1. Há litisconsórcio ativo? 1.1. Em caso positivo, identifique a qual devedor se refere o presente relatório.	sim
2. Este relatório é: 2.2. Mensal	RMA 06/2023
2.2.1. Houve alteração da atividade empresarial?	Não
2.2.2. Houve alteração da estrutura societária e dos órgãos de administração?	Não
2.2.3. Houve abertura ou fechamento de estabelecimentos?	Não
2.2.4. Quadro de funcionários 2.2.4.1.Número de funcionários/colaboradores total 2.2.4.1.1. Número de funcionários CLT 2.2.4.1.2. Número de pessoas jurídicas	Anexo II
2.2.5. Análise dos dados contábeis e informações financeiras	Anexo II
2.2.5.1. Ativo (descrição / evolução)	Anexo II
2.2.5.2. Passivo 2.2.5.2.1. Extraconcursal 2.2.5.2.1.1. Fiscal 2.2.5.2.1.1.1. Contingência 2.2.5.2.1.1.2. Inscrito na dívida ativa 2.2.5.2.1.2. Cessão fiduciária de títulos/direitos creditórios 2.2.5.2.1.3. Alienação fiduciária 2.2.5.2.1.4. Arrendamentos mercantis 2.2.5.2.1.5. Adiantamento de contrato de câmbio (ACC) 2.2.5.2.1.6. Obrigação de fazer 2.2.5.2.1.7. Obrigação de entregar 2.2.5.2.1.8. Obrigação de dar 2.2.5.2.1.9. Obrigações ilíquidas 2.2.5.2.1.10. N/A 2.2.5.2.1.10.1. Justificativa 2.2.5.2.1.10.2. Observações 2.2.5.2.1.11. Pós ajuizamento da RJ 2.2.5.2.1.11.1. Tributário 2.2.5.2.1.11.2. Trabalhista 2.2.5.2.1.11.3. Outros 2.2.5.2.1.11.3.1. Observações 2.2.5.2.1.11.4. Observações / Gráficos	Anexo II
2.2.6. Demonstração de resultados (evolução) 2.2.6.1. Observações (análise faturamento / índices de liquidez / receita x custo / receita x resultado)	Anexo II
2.2.7. Diligência nos estabelecimentos da recuperanda	Anexo IV
2.2.8. Planilha de controle de pagamentos dos credores concursais (nome do credor / valor no edital / parcela / valor pago / saldo residual atualizado 2.2.8.1.N/A 2.2.8.2. Anexar documentos	
2.2.9. Observações	
2.2.10. Anexos	
2.2.11. Eventos do mês	

Este documento é cópia do original, assinado digitalmente por ORESTE NESTOR DE SOUZA LASPRO e Tribunal de Justica do Estado de Sao Paulo, protocolado em 11/08/2023 às 14:26 , sob o número WJMJ23416261283
Para conferir o original, acesse o site https://esaj.tjsp.jus.br/pastadigital/pg/abrirConferenciaDocumento.do, informe o processo 1064813-83.2018.8.26.0100 e código 104F0F21.

Glossário

A **DRE** – Demonstração do Resultado do Exercício, se baseia no **regime de competência, demonstrando o lucro ou prejuízo da empresa em determinado período**.

A **DFC** – Demonstração do Fluxo de Caixa, tem como base o **regime de caixa, demonstrando as entradas e saídas de dinheiro da empresa**.

Análise por meio de Índices, Indicadores e Instrumentos Financeiros: o **objetivo** dessa análise é de **evidenciar a situação financeira e patrimonial da empresa**, por meio de medidas quantitativas com base em seus saldos e resultados contábeis.

Análise Vertical: é uma maneira de avaliar as demonstrações financeiras de empresas ao olhar o balanço da companhia e visualizar a dimensão de um dado financeiro em relação ao total. Assim, **permite descobrir a relevância de uma parte dentro do todo**.

Análise Horizontal: é uma maneira de avaliar as demonstrações financeiras de uma empresa comparando os resultados mais recentes com aqueles registrados em trimestres ou anos anteriores. Assim, a análise horizontal **permite acompanhar a evolução dos dados divulgados nos balanços** da companhia.

Indicadores de Liquidez: indicam a capacidade de uma empresa para honrar com todos os seus compromissos financeiros, tendo como **cenário ideal** índice igual ou superior a 1 (um).

- **Índice de liquidez Imediata**: demonstra a parcela de dívidas de curto prazo (passivo circulante) que poderiam ser pagas imediatamente por meio dos valores relativos à caixa e equivalentes de caixa (disponível). Ou seja, representa quanto a empresa possui de disponível para cada real de dívidas vencíveis no curto prazo.
- **Índice de Liquidez Corrente**: mede a capacidade de quitação das obrigações com vencimento em curto prazo (registradas no passivo circulante), utilizando-se dos disponíveis e realizáveis em mesmo período (registrados no ativo circulante).
- **Índice de Liquidez Seca**: segue a mesma premissa do indicador de liquidez corrente, entretanto, excluindo os saldos em estoques.
- **Índice de Liquidez Geral**: sem levar em conta as estimativas de vencimento e recebimento, este indicador demonstra a liquidez do total de dívidas constituídas ao utilizar todos os direitos (neste cálculo, não se considera os bens imobilizados para liquidação).

Indicadores de Estrutura Patrimonial: estabelecem relações entre as fontes de financiamento próprio e de terceiros. Visam evidenciar a dependência da entidade em relação aos recursos de terceiros.

- **Índice de Endividamento**: mostra quanto a sociedade tem de dívidas com terceiros (Passivo Circulante + Passivo Não Circulante) para cada real de recursos próprios (Patrimônio Líquido). Indica a dependência que a entidade apresenta com relação a terceiros e, nesse ponto, o risco a que está sujeita.

Este documento é cópia do original, assinado digitalmente por ORESTE NESTOR DE SOUZA LASPRO e Tribunal de Justica do Estado de Sao Paulo, protocolado em 11/08/2023 às 14:26 , sob o número WJMJ23416261283
Para conferir o original, acesse o site https://esaj.tjsp.jus.br/pastadigital/pg/abrirConferenciaDocumento.do, informe o processo 1064813-83.2018.8.26.0100 e código 104F0F21.

- **Composição do Endividamento**: Para analisar a solvência de uma entidade, é importante conhecer os prazos de vencimentos de suas dívidas. Nesse sentido, o índice de composição do endividamento revela quanto da dívida total (Passivo Circulante + Passivo Não Circulante) com terceiros é exigível no curto prazo (Passivo Circulante).
- **Imobilização de Recursos Não Correntes**: O índice de imobilização do Patrimônio Líquido apresenta a parcela do capital próprio que está investida em ativos de baixa liquidez (Ativos Imobilizados, investimentos ou Ativos Intangíveis), ou seja, Ativos Não Circulantes deduzidos dos ativos realizáveis a longo prazo.

Capital Circulante Líquido (CCL): também conhecido como "capital de giro", refere-se aos ativos de uma empresa que são utilizados para manter o seu desempenho. Assim, por meio da divisão do ativo circulante pelo passivo circulante, se o cálculo for **positivo** pode-se identificar se a empresa **está conseguindo honrar com seus compromissos em um curto prazo**. Mas, se o resultado for **negativo indica que a empresa poderá passar por graves riscos com a sua liquidez**.

EBITDA: é a sigla composta pelas iniciais dos termos *Earning Before Interest, Taxes, Depreciation/Depletion and Amortization*. Em português, tem sido comumente traduzida por **lucro antes dos juros, impostos sobre os lucros, depreciações/exaustões e amortizações**, ou a sigla LAJIDA. Dessa maneira, o EBITDA procura refletir a geração de caixa efetivo de uma empresa, ou seja, a margem operacional advinda da sua atividade principal.

- A margem operacional indica, portanto, o percentual das vendas convertido em lucro. Ou seja, o percentual representado pelo lucro líquido operacional sobre as receitas líquidas (desconsiderando as despesas financeiras do resultado, bem como o efeito do IR provocado no resultado por tais despesas financeiras).

Este documento é cópia do original, assinado digitalmente por ORESTE NESTOR DE SOUZA LASPRO e Tribunal de Justica do Estado de Sao Paulo, protocolado em 11/08/2023 às 14:26 , sob o número WJMJ23416261283
Para conferir o original, acesse o site https://esaj.tjsp.jus.br/pastadigital/pg/abrirConferenciaDocumento.do, informe o processo 1064813-83.2018.8.26.0100 e código 104F0F21.